

Laminado

PARADOR

living performance

El arte de vivir con las máximas prestaciones

—
living performance



PARADOR

living performance

Razones de peso por las que comprar Parador

Filosofía

Vivimos por aquellos productos, que puedan hacer de todos los hogares el hogar más bonito del mundo. Nuestra brújula de valores nos guía: estamos comprometidos con implementar los más altos estándares de calidad de forma innovadora, sostenible y ecológica en todos los niveles de nuestra empresa. Mantenemos siempre los pies sobre la tierra: es la base de nuestro éxito.

Inspiración y diseño

A la hora de diseñar nuestros suelos contemporáneos, tomamos como referencia las tendencias más actuales en arte, diseño, arquitectura y estilo de vida. Nuestro equipo de diseño toma esta inspiración y la transforma en los diseños innovadores y originales que convierten a nuestros productos en creadores de tendencias en el diseño de viviendas con un equilibrio medioambiental excepcional.

Calidad y materialidad

Parador ofrece diseños de suelos de gran valor estético para cualquier ámbito de aplicación, elaborados a partir de materiales reciclables de primera calidad. Su óptica auténtica, su estructura funcional y la selección de materiales respetuosa con el medio ambiente permiten llevar a cabo unas sofisticadas ideas para la vivienda «Made in Germany and Austria».

Técnica

Para que la instalación sea rápida y sencilla, Parador ofrece además conexiones de clic inteligentes o sistemas adhesivos de primera calidad, según cada producto, los cuales garantizan la estabilidad a largo plazo. Desde el uso en zonas húmedas hasta la integración de la calefacción por suelo radiante: los suelos de Parador ofrecen la solución idónea para cada contexto, con la mejor calidad.

Habitabilidad

Nuestro principal deseo y uno de los aspectos más arraigados en nuestra filosofía corporativa es fabricar productos respetuosos con el medio ambiente. Nuestros suelos son habitables, tienen bajas emisiones y proporcionan un agradable clima doméstico. Utilizamos básicamente materias primas naturales, sometidas continuamente a revisiones.

Sostenibilidad

Como empresa tradicional procesadora de la madera, el respeto al medio ambiente es el fundamento de nuestro trabajo. Por este motivo queremos establecer pautas para una fabricación ecológicamente responsable en todos los aspectos: desde la materia prima hasta la logística, pasando por el producto terminado.



PARADOR

Laminado – la gran variedad

Los suelos laminados son resistentes al desgaste, habitables y muy fáciles de cuidar: ideales para utilizarlos en los diferentes espacios de la vivienda. La amplia selección de diseños, formatos y estructuras de acabados permite diseñar los espacios de forma muy individualizada con «looks» contemporáneos y un tacto auténtico, para crear un ambiente agradable y acogedor.

Las líneas de producto Basic, Classic y Trendtime ofrecen una gran variedad de diseños para cubrir todas las necesidades y hacer realidad todas las ideas para la vivienda de cada persona. Gracias a los inteligentes sistemas de clic podrá disfrutar rápidamente y sin esfuerzo de este verdadero producto polivalente «Made in Germany».



Parador

Laminado



Estancias perfectamente escenificadas



Roble Vintage blanco
1 lama
Estructura antigua mate
Classic 1050

Un sistema para crear ambientes

Entendemos nuestros suelos de primera calidad como un todo: la interacción perfecta de todos los elementos subraya el pensamiento sistemático que caracteriza a Parador. Nuestros accesorios prosiguen en diseño y calidad la línea de primera calidad de los suelos laminados hasta el último detalle. Los rodapiés, los remates de ángulo, las capas base y un cuidado óptimo convierten a su suelo en lo que es: el escenario de su vida.

Laminado – funcional y variado

El overlay, una capa superficial altamente resistente al desgaste e impermeable de resina de melamina, es resistente a los microarañazos y ofrece así protección frente al desgaste diario. El diseño impreso destaca por su brillo extraordinario y su material es casi natural, ofreciendo una autenticidad sorprendente. La contrachapa en la parte trasera protege el substrato de alta densidad de la humedad de abajo. Además, el sistema de clic patentado proporciona un ajuste preciso y una conexión estable.

**① Overlay**

altamente resistente al desgaste e impermeable

② Papel decorativo

óptica brillante, auténtica

③ Papel de barrera

aumenta la resistencia para soportar impactos (válido solo para el Classic 1070)

④ Substrato HDF

de primera calidad, especialmente protegido contra el hinchamiento

⑤ Contrachapa

elevada estabilidad dimensional y de forma

⑥ Safe-Lock® PRO

ajuste preciso y conexión estable

Líneas de productos

Los suelos laminados de Parador están disponibles en una enorme variedad de diseños, por lo que son capaces de hacer cualquier sueño realidad. Gracias a la autenticidad de las superficies, los diseños aportan a cada espacio un toque muy personal y natural, siendo además muy robustos y fáciles de cuidar. Descubra el singular mundo de los eficientes suelos laminados de Parador en las líneas Basic, Classic y Trendtime.



Basic

Para aquellos que buscan algo económico sin renunciar a la calidad, la línea Basic es una selección convincente de atractivos suelos laminados para crear un bonito hogar.



Classic

Intransigente en calidad, clásica en diseño y de uso universal: la línea Classic ha sido diseñada para aquellas personas que tienen un alto nivel de exigencia en cuanto a diseño y calidad.



Trendtime

Entusiasma a todo aquel que considera que el suelo es una declaración de intenciones: la línea Trendtime ofrece una gama de diseños única para interiores modernos del más alto nivel.

Basic

Ventajas del producto



Aptos para el día a día y fáciles de cuidar



Substrato con protección contra inflamación añadida



Estable gracias a su conexión de clic Safe Lock® PRO



Apto para calefacciones de suelo radiante



Castaño Vintage marrón
2 tabillas
Estructura sedosa mate
Basic 200

Basic 200

2 tablillas/3 tablillas (L 1285 x A 194 x A 7 mm)



Haya 2 tablillas
Estructura madera
1440984

Haya D001*



Roble aserrado blanco 2 tablillas
Estructura sedosa mate
1593573

Roble D023*



Castaño Vintage marrón 2 tablillas
Estructura sedosa mate
1593726

Castaño D001*



Nogal 2 tablillas
Estructura madera
1426416

Nogal D001*



Arce natur 3 tablillas
Estructura madera
1426411

Arce D001*



Acacia gris 3 tablillas
Estructura sedosa mate
1426414

Acacia D001*



Roble natur 3 tablillas
Estructura sedosa mate
1593733

Roble D094*



Fresno lijado 3 tablillas
Estructura sedosa mate
1426399

Fresno D001*

Basic 200

1 lama (L 1285 x A 194 x A 7 mm)



Roble lijado
Estructura sedosa mate
1593564, 1593997 (junta en V a 4 lados)
Roble D019*



Roble History
Estructura sedosa mate
1593998 (junta en V a 4 lados)
Roble D046*



Roble Horizont natur
Estructura sedosa mate
1593723, 1594001 (junta en V a 4 lados)
Roble D013*



Roble gris claro
Estructura sedosa mate
1594000 (junta en V a 4 lados)
Roble D024*



Roble gris natural
Estructura sedosa mate
1594002 (junta en V a 4 lados)
Roble D039*



Nogal royal
Estructura madera, Estructura sedosa mate
1426419, 1593999 (junta en V a 4 lados)
Nogal royal D001*

Todos los diseños de piedra y madera son brillantes imitaciones.

Basic 400

2 tablillas/3 tablillas (L 1285 x A 194 x A 8 mm)



Manzano ámbar 2 tablillas
Estructura madera
1426505

Manzano D001*



Castaño Vintage marrón 2 tablillas
Estructura sedosa mate
1593815

Castaño D001*



Roble natur 3 tablillas
Estructura sedosa mate
1593812

Roble D094*



Teca Ocean 3 tablillas
Estructura sedosa mate
1426506

Teca D001*

Basic 400

1 lama (L 1285 x A 194 x A 8 mm)



Pino piñonero Baltic
Estructura madera
1426510

Pino piñonero D001*



Roble fumé al aceite blanco
Estructura sedosa mate
1593816, 1593796 (junta en V a 4 lados)

Roble D018*



Roble lijado
Estructura sedosa mate
1426462, 1426542 (junta en V a 4 lados)

Roble D019*



Roble History
Estructura sedosa mate
1593814, 1593795 (junta en V a 4 lados)

Roble D046*



Roble Horizont natur
Estructura sedosa mate
1593813, 1593797 (junta en V a 4 lados)

Roble D013*



Roble cristal blanco
Estructura madera
1474400 (junta en V a 4 lados)

Roble D023*



Roble gris claro
Estructura sedosa mate
1426530 (junta en V a 4 lados)

Roble D024*



Roble gris natural
Estructura sedosa mate
1593798 (junta en V a 4 lados)

Roble D039*



Teca blanqueada
Estructura sedosa mate
1426529 (junta en V a 4 lados)

Teca D001*

Todos los diseños de piedra y madera son brillantes imitaciones.

*Rodapié recomendado





Roble Horizont natur
1 lama
Estructura sedosa mate
Basic 200

Basic 600

1 lama ancha (L 1285 x A 243 x A 8 mm)



Roble Askada blanco calizo**
Estructura natural
1593828 (junta en V a 4 lados)

Roble D005*



Roble Avant lijado**
Estructura natural
1593829 (junta en V a 4 lados)

Roble D019*



Roble lijado
Estructura sedosa mate
1593841 (junta en V a 4 lados)

Roble D019*



Roble Horizont natur
Estructura sedosa mate
1593845 (junta en V a 4 lados)

Roble D013*



Roble gris claro
Estructura sedosa mate
1593842 (junta en V a 4 lados)

Roble D024*



Roble Montana calizo**
Estructura natural
1593830 (junta en V a 4 lados)

Roble D029*

Basic 600

Lama de castillo (L 2200 x A 243 x A 8 mm)



Roble Askada blanco calizo**
Estructura natural
1593847 (junta en V a 4 lados)

Roble D005*



Roble Avant lijado**
Estructura natural
1593849 (junta en V a 4 lados)

Roble D019*



Roble lijado
Estructura sedosa mate
1593851 (junta en V a 4 lados)

Roble D019*



Roble Horizont natur
Estructura sedosa mate
1593853 (junta en V a 4 lados)

Roble D013*



Roble gris claro
Estructura sedosa mate
1593852 (junta en V a 4 lados)

Roble D024*



Roble Montana calizo**
Estructura natural
1593850 (junta en V a 4 lados)

Roble D029*

Todos los diseños de piedra y madera son brillantes imitaciones.

*Rodapié recomendado

**Con poros sincronizados: los poros sincronizados permiten sentir exactamente lo que se ve y crear una experiencia natural y auténtica.

Classic

Ventajas del producto



Resistente a los microarañazos y duradero



Apto para zonas húmedas*



Propiedades antiestáticas reforzadas



Estable gracias a su conexión de clic Safe Lock® PRO



Óptica y tacto auténticos



Gran variedad de productos y diseños



Apto para calefacciones de suelo radiante



Clase de uso (comercial) CU 33**

*Hasta una hora de protección frente al agua salpicada (consulte las instrucciones de instalación)

**Solo en el Classic 1070



Classic 1050

2 tablillas/3 tablillas (L 1285 x A 194 x A 8 mm)



Roble lava 2 tablillas
Estructura sedosa mate
1475584

Fresno D002*



Roble Vintage aserrado 2 tablillas
Estructura aserrada
1474075

Roble D040*



Fresno tropical 2 tablillas
Estructura madera fina
1475591

Roble D041*



Merbau 2 tablillas
Estructura madera fina
1487524

Merbau D002*



Roble natur 3 tablillas
Estructura madera
1601437

Roble D094*



Roble plata 3 tablillas
Estructura sedosa mate
1518079

Roble D037*



Fresno envejecido 3 tablillas
Estructura sedosa mate
1505276

Fresno D002*



Nogal antiguo 3 tablillas
Estructura madera fina
1475595

Roble D046*



Teca Ocean 3 tablillas
Estructura sedosa mate
1475583

Teca D001*

Classic 1050

3 tablillas/óptica de las lamas (L 1285 x A 194 x A 8 mm)



Roble fumé 3 tablillas
Estructura madera fina
1475594

Roble D047*



Nogal royal calizo 3 tablillas
Estructura sedosa mate
1475592

Nogal royal D002*



Roble corte transversal calizo óptica de las lamas
Estructura aceite
1475582

Blanco liso D001 / Óptica de acero fino*



Roble corte transversal natur óptica de las lamas
Estructura aceite
1518083

Blanco liso D001 / Óptica de acero fino*



Roble Mix gris claro óptica de las lamas
Estructura sedosa mate
1474074

Roble D028*

Classic 1050

1 lama (L 1285 x A 194 x A 8 mm)



Haya
Estructura madera
1475605 (junta en V a 4 lados)

Haya D001*



Roble viejo al aceite
Estructura pulida
1475599 (junta en V a 4 lados)

Roble D003*



Roble Artdéco vainilla
Estructura rústica
1517686 (junta en V a 4 lados)

Roble D100*



Roble oscuro calizo
Estructura pulida
1518082, 1475601 (junta en V a 4 lados)

Roble D012*



Roble blanqueado
Estructura pulida
1475602 (junta en V a 4 lados)

Roble D101*



Roble fumé
Estructura pulida
1475603 (junta en V a 4 lados)

Roble D047*



Roble fumé al aceite blanco
Estructura pulida
1475596 (junta en V a 4 lados)

Roble D018*



Roble lijado
Estructura sedosa mate
1475604 (junta en V a 4 lados)

Roble D019*



Roble blanco grafito
Estructura pulida
1517685 (junta en V a 4 lados)

Roble D028*

Classic 1050

1 lama (L 1285 x A 194 x A 8 mm)



Roble gris claro
Estructura sedosa mate
1475597 (junta en V a 4 lados)

Roble D024*



Roble Monterey leve aclarado
Estructura sedosa mate
1517684 (junta en V a 4 lados)

Roble D022*



Roble Natural Mix gris
Estructura natur mate
1730464 (junta en V a 4 lados)

Roble D098*



Roble Natural Mix claro
Estructura natur mate
1730463 (junta en V a 4 lados)

Roble D097*



Roble Prestige natur
Estructura sedosa mate
1601440 (junta en V a 4 lados)

Roble D026*



Roble Skyline gris perla**
Estructura natur mate
1601439, 1601448 (junta en V a 4 lados)

Roble D096*



Roble Skyline blanco**
Estructura natur mate
1601447 (junta en V a 4 lados)

Roble D065*



Roble Studioline lijado**
Estructura natur mate
1601438, 1601446 (junta en V a 4 lados)

Roble D059*



Roble Studioline natur**
Estructura natur mate
1601445 (junta en V a 4 lados)

Roble D061*

Todos los diseños de piedra y madera son brillantes imitaciones.

*Rodapié recomendado

**Con poros sincronizados: los poros sincronizados permiten sentir exactamente lo que se ve y crear una experiencia natural y auténtica.

Classic 1050

1 lama (L 1285 x A 194 x A 8 mm)



Roble Tradition calizo**
Estructura elegante
1601450 (junta en V a 4 lados)

Roble D041*



Roble Tradition gris-beige**
Estructura elegante
1517691 (junta en V a 4 lados)

Roble D016*



Roble Tradition natur**
Estructura elegante
1601449 (junta en V a 4 lados)

Roble D099*



Roble Vintage gris**
Estructura antigua mate
1601444 (junta en V a 4 lados)

Roble D064*



Roble Vintage natur**
Estructura antigua mate
1601442 (junta en V a 4 lados)

Roble D063*



Roble Vintage blanco**
Estructura antigua mate
1601443 (junta en V a 4 lados)

Roble D065*



Merbau
Estructura madera
1475611 (junta en V a 4 lados)

Merbau D001*



Nogal royal
Estructura madera
1555283

Nogal royal D001*

Classic 1070

1 lama (L 1285 x A 194 x A 9 mm)



Roble Askada blanco calizo**
Estructura natural
1730371 (junta en V a 4 lados)

Roble D005*



Roble Avant lijado**
Estructura natural
1730268 (junta en V a 4 lados)

Roble D019*



Roble Mistral gris**
Estructura natural
1730267 (junta en V a 4 lados)

Roble D028*



Roble Montana calizo**
Estructura natural
1730374 (junta en V a 4 lados)

Roble D029*



Roble Nova calizo**
Estructura natural
1730269 (junta en V a 4 lados)

Roble D031*



Roble Nova claro calizo**
Estructura natural
1730270 (junta en V a 4 lados)

Roble D041*



Roble Valere oscuro calizo**
Estructura natural
1730373 (junta en V a 4 lados)

Roble D038*



Roble Valere gris perla calizo**
Estructura natural
1730372 (junta en V a 4 lados)

Roble D028*

Todos los diseños de piedra y madera son brillantes imitaciones.

*Rodapié recomendado

**Con poros sincronizados: los poros sincronizados permiten sentir exactamente lo que se ve y crear una experiencia natural y auténtica.

Trendtime

Ventajas del producto



Resistente a los microarañazos y duradero



Apto para zonas húmedas*



Propiedades antiestáticas reforzadas



Estable gracias a su conexión Safe Lock® PRO **



Óptica y tacto auténticos



Gran variedad de productos y diseños



Apto para calefacciones de suelo radiante

*Hasta una hora de protección frente al agua salpicada (consulte las instrucciones de instalación)

**excepto el Trendtime 3 = conexión de clic Allround-Click



Trendtime 1

Óptica tablilla (L 1285 x A 158 x A 8 mm)



Plátano Abaca
Estructura sedosa mate
1473906 (junta en V a 4 lados)
Plátano D001*



Roble Century antiguo**
Estructura vintage
1473914 (junta en V a 4 lados)
Roble D008*



Roble Century enjabonado**
Estructura vintage
1473910 (junta en V a 4 lados)
Roble D009*



Roble Century natur**
Estructura vintage
1601432 (junta en V a 4 lados)
Roble D045*



Roble Century arena**
Estructura vintage
1601431 (junta en V a 4 lados)
Roble D074*



Fresno envejecido natur
Estructura rústica
1473903 (junta en V a 4 lados)
Fresno D002*



Globetrotter modern light
Estructura rústica
1601429 (junta en V a 4 lados)
Blanco liso D001 / Óptica de acero fino*



Globetrotter urban nature
Estructura rústica
1473921 (junta en V a 4 lados)
Roble D043*



Shufflewood harmony
Estructura antigua mate
1601434 (junta en V a 4 lados)
Blanco liso D001 / Óptica de acero fino*

Trendtime 1 / 3

Óptica tablilla (L 1285 x A 158 x A 8 mm)/En espiga (L 858 x A 143 x A 8 mm)



Shufflewood wild
Estructura antigua mate
1601433 (junta en V a 4 lados)
Blanco liso D001 / Óptica de acero fino*



Nogal royal
Estructura madera
1473907 (junta en V a 4 lados)
Nogal royal D001*



Roble Skyline gris perla**
Estructura natur mate
1730252 (junta en V a 4 lados)
Roble D096*



Roble Skyline blanco**
Estructura natur mate
1730251 (junta en V a 4 lados)
Roble D065*



Roble Studioline lijado**
Estructura natur mate
1730220 (junta en V a 4 lados)
Roble D059*



Roble Studioline natur**
Estructura natur mate
1730219 (junta en V a 4 lados)
Roble D061*



Roble Vintage gris**
Estructura antigua mate
1730218 (junta en V a 4 lados)
Roble D064*



Roble Vintage blanco**
Estructura antigua mate
1730217 (junta en V a 4 lados)
Roble D065*

Todos los diseños de piedra y madera son brillantes imitaciones.

*Rodapié recomendado

**Con poros sincronizados: los poros sincronizados permiten sentir exactamente lo que se ve y crear una experiencia natural y auténtica.

Trendtime 4

Formato grande (L 1285 x A 400 x A 8 mm)



Cemento
Estructura piedra
1174127 (junta en V a 4 lados)
Blanco liso D001 / Óptica de acero fino*




Castello
Estructura aceite
1601147 (junta en V a 4 lados)
Blanco liso D001 / Óptica de acero fino*



Castello gris
Estructura aceite
1599267 (junta en V a 4 lados)
Blanco liso D001 / Óptica de acero fino*



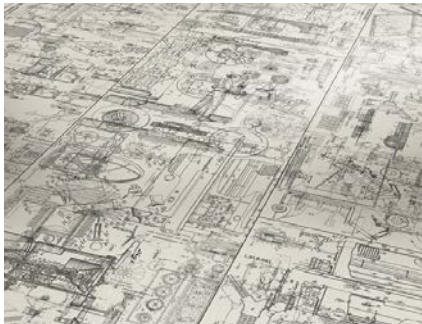
Painted white
Estructura piedra
1601145 (junta en V a 4 lados)
Uni blanco D001*



Painted black
Estructura piedra
1601144 (junta en V a 4 lados)
Uni negro D002*



Acero
Estructura aceite
1174126 (junta en V a 4 lados)
Acero D001*



Scientific
Estructura aceite
1601146 (junta en V a 4 lados)
Blanco liso D001 / Óptica de acero fino*

Trendtime 5

Óptica de baldosas (L 638 x A 330 x A 8 mm)



Antiguo blanco
Estructura aceite
1601078 (junta en V a 4 lados)
Blanco liso D001 / Óptica de acero fino*



Ferrostone
Estructura piedra
1473980 (junta en V a 4 lados)
Ferrostone D001*



Pizarra gris ágata
Estructura piedra
1473982 (junta en V a 4 lados)
Blanco liso D001 / Óptica de acero fino*



Pizarra antracita
Estructura piedra
1601079 (junta en V a 4 lados)
Blanco liso D001 / Óptica de acero fino*



Zinc 30
Estructura aceite
1473978 (junta en V a 4 lados)
Zinc D001*

—
Parador

Laminado





Trendtime 6

Lama de castillo (L 2200 x A 243 x A 9 mm)



Madera de construcción
Estructura aserrada
1473988 (junta en V a 4 lados)

Roble D049*



Brushboard white
Estructura sedosa mate
1567475 (junta en V a 4 lados)
Blanco liso D001 / Óptica de acero fino*



Roble Askada blanco calizo**
Estructura natural
1567470 (junta en V a 4 lados)

Roble D005*



Roble Avant lijado**
Estructura natural
1567467 (junta en V a 4 lados)

Roble D019*



Roble Castell calizo
Estructura pulida
1371173 (junta en V a 4 lados)

Roble D006*



Roble Castell fumé
Estructura pulida
1371174 (junta en V a 4 lados)

Roble D007*



Roble Castell blanco al esmalte
Estructura pulida
1473985 (junta en V a 4 lados)

Roble D017*



Roble coñac
Estructura sedosa mate
1254825 (junta en V a 4 lados)

Roble D011*

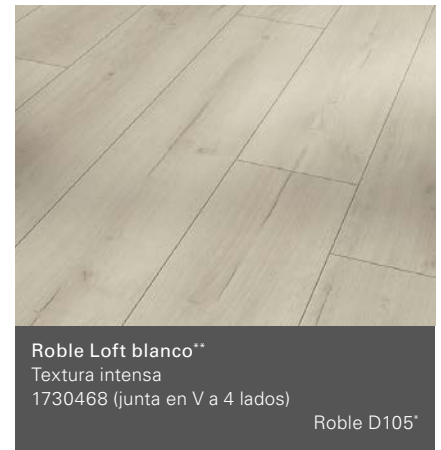



Roble gris claro
Estructura sedosa mate
1357370 (junta en V a 4 lados)

Roble D024*

Trendtime 6

Lama de castillo (L 2200 x A 243 x A 9 mm)



Todos los diseños de piedra y madera son brillantes imitaciones.

*Rodapié recomendado

**Con poros sincronizados: los poros sincronizados permiten sentir exactamente lo que se ve y crear una experiencia natural y auténtica.

Trendtime 6

Lama de castillo (L 2200 x A 243 x A 9 mm)



Roble Valere oscuro calizo**
Estructura natural
1567472 (junta en V a 4 lados)

Roble D038*



Roble Valere gris perla calizo**
Estructura natural
1567471 (junta en V a 4 lados)

Roble D028*



Roble Vintage gris**
Estructura antigua mate
1601101 (junta en V a 4 lados)

Roble D064*



Roble Vintage natur**
Estructura antigua mate
1601100 (junta en V a 4 lados)

Roble D063*



Roble leñador
Estructura aserrada
1371172 (junta en V a 4 lados)

Roble D045*



Nogal Galant natur
Estructura sedosa mate
1567474 (junta en V a 4 lados)

Nogal D003*

Trendtime 8

Lama expresamente ancha (L 1285 x A 330 x A 8 mm)



Roble Studioline lijado**
Estructura natur mate
1601098 (junta en V a 4 lados)

Roble D059*



Roble Studioline natur**
Estructura natur mate
1601097 (junta en V a 4 lados)

Roble D061*



Roble Versailles antiguo calizo
Estructura aceite
1474077

Roble D016*



Roble Versailles natur
Estructura aceite
1474076

Roble D006*



Stonewood
Estructura piedra
1731917 (junta en V a 4 lados)
Blanco liso D001/Óptica de acero fino*

*Rodapié recomendado

**Con poros sincronizados: los poros sincronizados permiten sentir exactamente lo que se ve y crear una experiencia natural y auténtica.

Parador

Laminado





Roble coñac
Lama de castillo
Estructura sedosa mate
Trendtime 6

Diseño de acabados

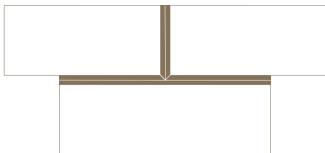
La verdadera belleza no solo atrae al ojo: los acabados de efecto natural de los suelos laminados de Parador ofrecen una experiencia totalmente impresionante gracias al dibujo de sus juntas. Mientras que el diseño de las juntas dibuja el perfil característico de cada suelo, los relieves consiguen que la materialidad del diseño sea tan palpable como el de la madera, la piedra o el cemento. A veces las marcas son más planas y otras veces son más profundas, pero siempre son palpables y agradables para todo aquel que pise descalzo, con zapatos o sobre sus cuatro patas: resistentes y fáciles de mantener.

Diseño de las juntas



Sin juntas


En la instalación clásica, las laminas encajan unas con otras sin dejar espacios intermedios claramente visibles. El armónico dibujo del suelo crea una impresión general cerrada.



Juntas a los 4 lados

Los cantos longitudinales y en las testas biselados en todo el perímetro ofrecen una imagen con el mismo encanto de unas laminas de madera real o un suelo de baldosas en el que se realza cada una de las laminas.

Estructuras



Estructura antigua mate

El preciado encanto de la madera real se realza con esta estructura de superficie y tiene un efecto realmente auténtico.



Estructura elegante

Los nudos y las vetas florales se realzan y refuerzan la naturalidad del diseño.



Estructura madera fina

Su discreta estructura de madera de poro fino consigue un aspecto vivo y elegante.



Estructura pulida

La estructura imita una superficie arenada y pulida e intensifica así su agradable tacto natural.



Estructura madera

El sellado de relieves que imitan la madera proporciona un sorprendente aspecto de madera real que se puede palpar.



Estructura intensa

Esta estructura subraya los elementos típicos de la madera como los nudos y las vetas florales y evidentes.




Estructura natur mate

La óptica mate transmite el aspecto de la madera tratada de forma natural.



Estructura natural

La estructura natural hace que el diseño sea palpable y consigue que las vetas tengan un efecto más realista.



Estructura aceite

El carácter de la madera maciza tratada al aceite se reproduce con un aspecto elegante.




Estructura rústica

Las huellas de tratamiento y desgaste aportan el encanto de la madera antigua.



Estructura aserrada

Esta estructura imita la óptica de la madera aserrada de efecto envejecido con marcas de sierra.



Estructura sedosa mate

La estructura armónica y tranquila tiene un aspecto similar a la madera sin tratar.



Estructura piedra

Esta superficie imita el carácter de los suelos modernos de piedra gracias a sus irregularidades palpables.




Estructura vintage

Los nudos, las grietas y las marcas de espátula consiguen un aspecto vintage.



Roble Castell blanco al esmalte
Lama de castillo
Estructura pulida
Trendtime 6

Un ambiente a medida



①

Óptica de baldosas

Trendtime 5:
638 x 330 x 8 mm



②

En espiga

Trendtime 3:
858 x 143 x 8 mm



③

Óptica tablilla

Trendtime 1:
1285 x 158 x 8 mm



④


1 lama

Basic 200:
1285 x 194 x 7 mm
Basic 400:
1285 x 194 x 8 mm

Classic 1050:
1285 x 194 x 8 mm
Classic 1070:
1285 x 194 x 9 mm

Óptica de
las lamas

Classic 1050:
1285 x 194 x 8 mm




⑤

2 tablillas /
3 tablillas

Basic 200:
1285 x 194 x 7 mm
Basic 400:
1285 x 194 x 8 mm


Classic 1050:
1285 x 194 x 8 mm



⑥

1 lama ancha


Basic 600:
1285 x 243 x 8 mm



⑦

Lama expresa-
mente ancha

Trendtime 8:
1285 x 330 x 8 mm



⑧

Formato grande

Trendtime 4:
1285 x 400 x 8 mm

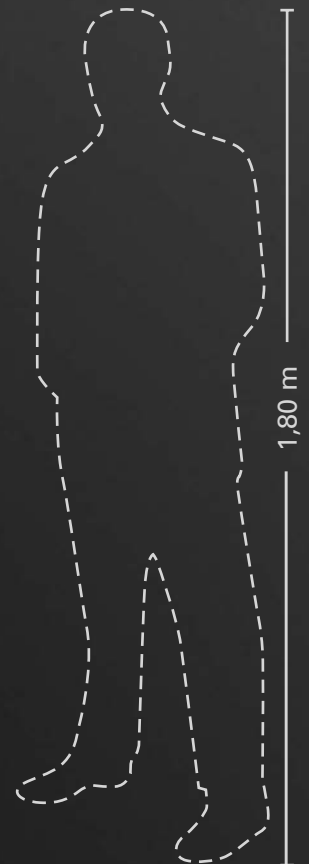


⑨

Lama de castillo

Basic 600:
2200 x 243 x 8 mm




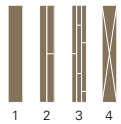













Trendtime 6:
2200 x 243 x 9 mm



Resumen de la gama









Laminado
Basic

Classic

La gama de productos			Basic 200	Basic 400	Basic 600	Classic 1050
Óptica	Óptica de las lammas	1 1 lama 2 2 tabilllas 3 3 tabilllas 4 Óptica de las lammas 5 Óptica de baldosas 6 Óptica tabilla 7 Formato grande 8 Lama de castillo 9 Lama expresamente ancha 10 1 lama ancha 11 Espiga				
	Óptica de las juntas	 Lamas sin bisel que se unen sin dejar una junta visible; una óptica uniforme	✓	✓		✓
		 Lamas con bisel en V en las juntas longitudinales y las testas crean la óptica de un suelo de madera noble	✓	✓	✓	✓
Calidad	Garantía	 Garantía para uso en estancias privadas	12 años	12 años	12 años	Lifetime
		 Garantía para uso en estancias comerciales				5 años
	Clase de uso	 Clase de uso para estancias privadas	NK 23	NK 23	NK 23	NK 23
		 Clase de uso para estancias comerciales	NK 31	NK 32	NK 32	NK 32
La técnica	Formato		1285×194mm	1285×194mm	1285×243mm 2200×243mm	1285×194mm
	Grosor de la lama		7mm	8mm	8mm	8mm
	Safe-Lock® PRO	 Un mecanismo click para una instalación sencilla, seguro y exacta	✓	✓	✓	✓
	Allround-Click®	 El sistema Allround-Click® sin lammas derechas ni izquierdas para una instalación sencilla.				
	Substrato Aqua-Proof	 Un substrato especial asegura una doble protección contra el hinchamiento como en el suelo laminado habitual*				✓
	Protección contra el hinchamiento de los cantos	 Una impregnación en todo el contorno de la lama como protección fiable contra el hinchamiento	✓	✓	✓	✓
	Macro resistencia a los rasguños	 La superficie es muy resistente a los rasguños				✓
	Antiestático	 La elevada capacidad de pérdida reduce una carga eléctrica				✓
	Calefacción de suelo	 Apto para una instalación sobre una calefacción de suelo	✓	✓	✓	✓

*Hasta una hora de protección en caso de agua estancada (tenga en cuenta las instrucciones de instalación)

Trendtime

Classic 1070	Trendtime 1	Trendtime 3	Trendtime 4	Trendtime 5	Trendtime 6	Trendtime 8
		 				
						✓
✓	✓	✓	✓	✓	✓	✓
Lifetime	Lifetime	Lifetime	Lifetime	Lifetime	Lifetime	Lifetime
10 años	5 años	5 años	5 años	5 años	5 años	5 años
NK 23	NK 23	NK 23	NK 23	NK 23	NK 23	NK 23
NK 33	NK 32	NK 32	NK 32	NK 32	NK 32	NK 32
1285 x 194 mm	1285 x 158 mm	858 x 143 mm	1285 x 400 mm	638 x 330 mm	2200 x 243 mm	1285 x 330 mm
9 mm	8 mm	8 mm	8 mm	8 mm	9 mm	8 mm
✓	✓		✓	✓	✓	✓
		✓				
✓	✓	✓	✓	✓	✓	✓
✓	✓	✓	✓	✓	✓	✓
✓	✓	✓	✓	✓	✓	✓
✓	✓	✓	✓	✓	✓	✓
✓	✓	✓	✓	✓	✓	✓

Parador

Laminado





Roble Natural Mix claro
1 lama
Estructura natur mate
Classic 1050

Rodapiés y remates

Parador ha preparado una variada oferta de rodapiés con diseños coordinados para conseguir un aspecto armónico en cada diseño. Los colores acero fino, blanco y negro o las superficies imprimadas ofrecen la posibilidad de personalizar los colores si se desea dar un toque especial.

Existen clips o uniones adhesivas para fijarlos de forma óptima a la pared, en función de la naturaleza del subsuelo (mampostería). Los rodapiés de Parador se pueden montar fácilmente en ambos casos: tanto con los clips como con las uniones adhesivas. Las esquinas interiores y exteriores, así como los remates de ángulo y transición ocultan los cortes de sierra y consiguen que no sea necesario realizar cortes en inglete. ¡Simplemente perfectos!

Remates



Los prácticos remates para rodapiés regulables crean transiciones, esquinas y cierres limpios para los rodapiés SL3, SL5, SL6 y SL18. Los remates están disponibles en aluminio o blanco.



Parador también ofrece una nueva gama de tapas de altura variable para sus rodapiés Hamburger HL1, HL2 y HL3 en blanco liso.

Rodapiés



Rodapié Hamburger HL 1

Clips verdes para zócalos o colocación con adhesivo



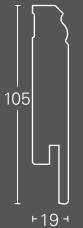
Rodapié Hamburger HL 2

Clips verdes para zócalos o colocación con adhesivo



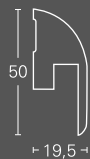
Rodapié Hamburger HL 3

Clips verdes para zócalos o colocación con adhesivo



Rodapié SL 2

Clips verdes para zócalos o colocación con adhesivo



Rodapié SL 3

Clips raranjos para zócalos o colocación con adhesivo



Rodapié SL 4

Clips orjos para zócalos o colocación con adhesivo





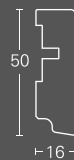
Rodapié SL 5

Clips rojos para zócalos o colocación con adhesivo; también disponible en versión resistente al agua



Rodapié SL 6

Clips azules para zócalos o colocación con adhesivo



Rodapié SL 18

Clips rojos para zócalos o colocación con adhesivo



Rodapié SL 21

Adhesivo; cubre los zócalos y baldosas existentes





Roble Skyline gris perla
En espiga
Estructura natur mate
Trendtime 3

Perfiles

Los perfiles de Parador unen, franquean y crean cierres para un suelo de estética perfecta en todos los aspectos. Como perfiles de transición unen revestimientos de suelos de la misma altura y juntas de dilatación. Para la transición entre revestimientos de suelos de diferentes alturas se utilizan perfiles de adaptación. Los perfiles de extremo crean encuentros limpios con baldosas, elevaciones o puertas de terrazas.

Perfil de aluminio

Los perfiles de aluminio en plata anodizada o acero fino crean transiciones muy logradas de una habitación a otra, conectan revestimientos de suelo de diferentes alturas y aportan un toque elegante y sofisticado.

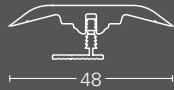
Perfil HDF 3-en-1 para laminado

Gracias al innovador perfil HDF 3-en-1 el laminado logra crear una armonía total en el suelo. Se puede usar de forma universal tanto como perfil de transición, adaptación o extremo y gracias al diseño y estructura totalmente idéntica a la del suelo laminado, proporcionan una imagen del suelo particularmente armónica.

Variantes




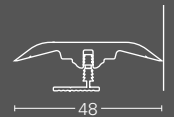
Perfil HDF 3-en-1 para laminado como perfil de transición
Diseño y estructura absolutamente idéntica a la del suelo laminado




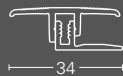
Perfil HDF 3-en-1 para laminado aquí como perfil de adaptación
Diseño y estructura absolutamente idéntica a la del suelo laminado




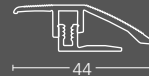
Perfil HDF 3-en-1 para laminado Aquí como perfil de extremo
Diseño y estructura absolutamente idéntica a la del suelo laminado



Perfil de transición aluminio de plata anodizada/acero fino



Perfil de adaptación aluminio de plata anodizada/acero fino



Perfil de extremo aluminio de plata anodizada/acero fino



Capas base

Parador ofrece la solución perfecta para cada uso: las capas base igualan las pequeñas irregularidades del suelo y ofrecen a la vez una elevada resistencia a la compresión. Gracias a la barrera de vapor integrada, una capa base correcta aporta la protección frente a la humedad necesaria en el caso de los subsuelos minerales.

Ya sea como solución «high-tech» o como producto totalmente natural de fibras de madera: las capas base de Parador resaltan la calidad del revestimiento de suelo al máximo.

Características del producto



Ruido de pisadas / Ruido ambiente
Las capas base de Parador ofrecen amortiguación para el ruido de las pisadas en tres niveles: una, dos o tres ondas consiguen amortiguar el ruido de las pisadas de forma especialmente efectiva.



Aptos para calefacción por suelo radiante
Las capas base de Parador son perfectamente compatibles con la calefacción por suelo radiante.



Resistencia a la humedad
Las capas base de Parador ofrecen resistencia a la humedad en dos niveles, que se indican con una o dos gotas (mayor protección).



Aptos para subsuelos irregulares
Las capas base de Parador igualan las irregularidades puntuales y son recomendables por tanto en reformas.



Resistencia a la compresión/estabilidad de forma
Las capas base de Parador destacan por su elevada estabilidad de forma y resistencia a la compresión en tres niveles – de 20 000 kg/m² a 45 000 kg/m² y hasta 50 000 kg/m².

Variantes



Akustik-Protect 100
 Subsuelos minerales
 Alfombra acústica High-Tech
 Grosor: 1,8mm



Akustik-Protect 200
 Subsuelos no minerales/
 Subsuelos de madera
 Alfombra acústica High-Tech
 Grosor: 2 mm



Akustik-Protect 300
 Subsuelos minerales
 Alfombra acústica High-Tech
 Grosor: 2,8mm



Uno-Protect
 Subsuelos no minerales/
 Subsuelos de madera
 Capas base para el ruido de las pisadas
 con una resistencia a la compresión
 de hasta 20 000 kg/m²
 Grosor: 2,2mm



Duo-Protect
 Subsuelos minerales
 Protección frente a la humedad y
 amortiguación del ruido de las pisadas,
 todo en uno. Resistencia a la compresión
 de hasta 20 000 kg/m²
 Grosor: 2,5 mm



—
Parador

Laminado





Un servicio Parador completo

La clave de una imagen total perfecta está en los detalles: como proveedor integral, Parador dispone de accesorios perfectamente diseñados para instalar los suelos y para conservar su valor. La facilidad de montaje y su sencillo mantenimiento ofrecen una satisfacción con el suelo a largo plazo, desde el primer momento.

En www.parador.eu presentamos una oferta de servicios excepcionalmente cómoda que le ayudará tanto a diseñar el interior de forma individual como a elegir el diseño y el material. La gran variedad de productos, los útiles consejos y el gran número de prácticas herramientas permiten disfrutar al máximo de los suelos Parador.

Otras ventajas en www.parador.eu



Herramientas



Solicitud de catálogos



Adhesivos



Solicitud de muestras



Limpieza y cuidado



Planificador de espacios y materiales



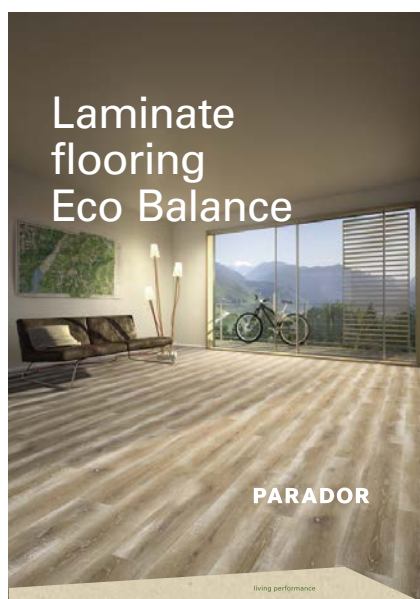
Comprobación de disponibilidad

El programa de suelos laminados de Parador

La gran variedad de diseños de los suelos laminados de Parador convierten cualquier deseo en realidad. Es más: según el matiz individual de sus exigencias de confort, habitabilidad y exclusividad del diseño, cada cliente de Parador obtiene con los laminados de Parador, los laminados Eco Balance y la edición de diseñadores internacionales Parador una oferta excepcional de inspiración y materialización de sus demandas de espacio personales.



Laminado – moderno, polifacético e ideal para las reformas, el laminado de Parador con su enorme oferta de formatos y diseños consigue que cualquier deseo se pueda hacer realidad.

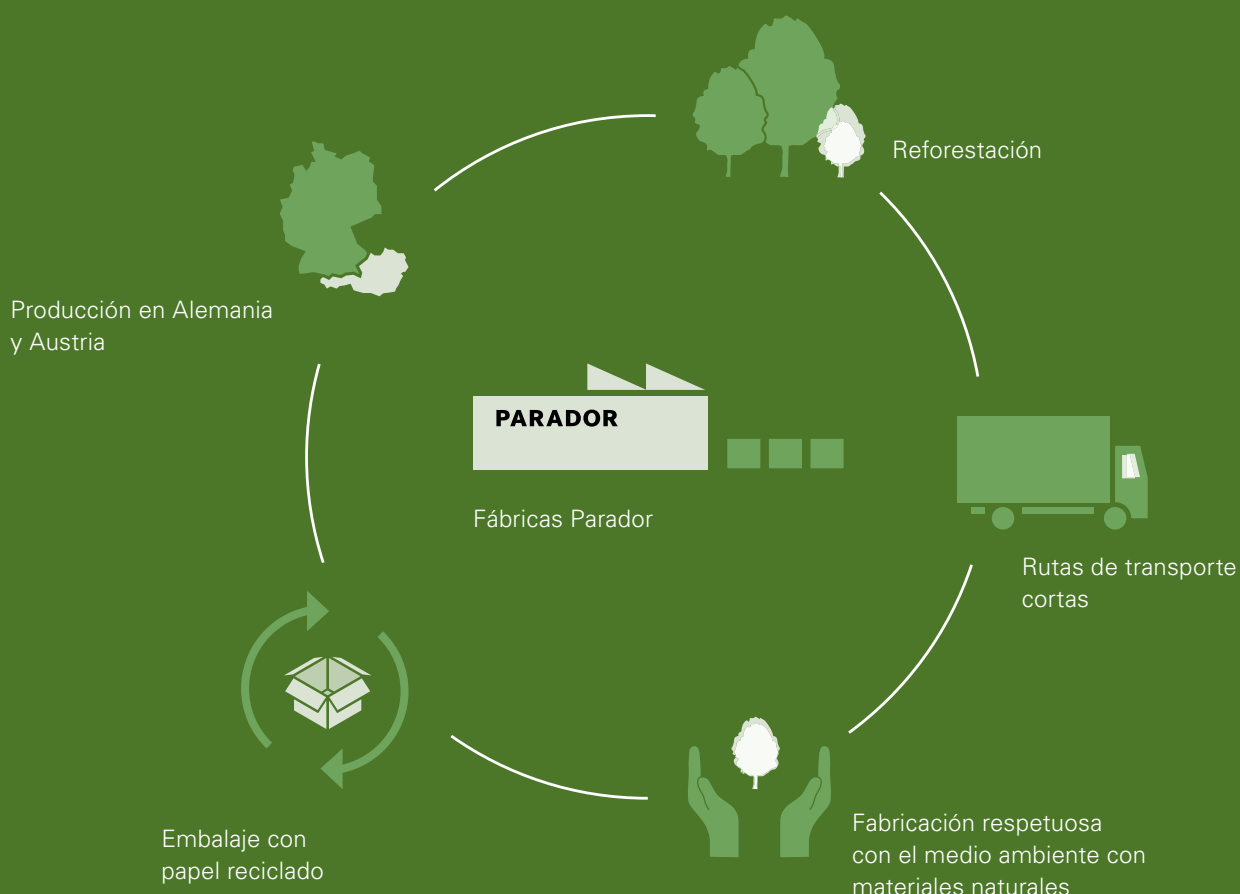


Laminado Eco Balance – especialmente respetuoso con los recursos, habitable y antialérgico, el suelo laminado Eco Balance cumple con los más altos estándares medioambientales y convence además por su amplio espectro de diseños.



Edition – diseños de suelos individuales de Parador en colaboración con diseñadores de renombre, que aportan más valor y creatividad a los diseños.

Pautas sostenibles



Seguridad certificada responsable

Como fabricante de marcas, Parador obtiene continuamente numerosas certificaciones de instituciones independientes. Los procesos de fabricación, las materias primas, la gestión de recursos y del medio ambiente, así como la calidad de los productos cumplen, además de las normas legales, las exigentes escalas de valor de la propia empresa, una marca con responsabilidad. Nuestra exigencia de calidad respecto a los suelos laminados va más allá de las disposiciones legales, como las diferentes certificaciones obtenidas demuestran.



EN 14041:2004/AC:2006

EN 14041:2004/AC:2006

La marca CE es obligatoria según el Derecho de la UE en relación con la seguridad de los productos.



Émissions dans l'air intérieur (Clase A)

Esta clasificación nacional francesa identifica la calidad del aire interior.



www.blauer-engel.de/uz176

Der Blaue Engel

El «Blaue Engel» certifica los suelos laminados de Parador como producto de bajas emisiones. La etiqueta ecológica RAL-UZ 176.



TÜV Rheinland

El suelo laminado de Parador se ha ganado la marca de certificación TÜV gracias a su impecable calidad de producto, la seguridad del producto, la documentación entendible para el usuario y la supervisión independiente del Instituto TÜV Rheinland de Alemania.



eco-INSTITUT

Los productos con este sello cumplen con las más exigentes normas sobre sustancias y emisiones tóxicas del eco-INSTITUT.



EPD

En vista de la eficiencia energética, la sostenibilidad y las crecientes certificaciones de edificios, la Environmental Product Declaration (EPD), adquiere una importancia cada vez mayor sobre la base del equilibrio ecológico.



PEFC™

Este sello distingue a aquellos productos que cumplen, por su documentación y mejora de la gestión forestal sostenible, con los estándares económicos, ecológicos y sociales de los requisitos de l sistema de certificación.

Razones verdes por las que comprar Parador

Actitud

Gracias a nuestra experiencia como empresa en el procesamiento de la madera, contamos con una especial concienciación medioambiental. En Parador creemos que una forma de vivir exigente va de la mano de la responsabilidad en cuanto al cuidado del medio ambiente. Es por ello que gestionamos nuestros recursos de forma sostenible. Cada producto elaborado con madera es una contribución activa a la protección climática. Como reserva de carbono vital, los productos de madera toman cada vez más protagonismo en las conciencias de las personas, también en el ámbito de la construcción y las reformas. Los productos de madera y de derivados de la madera son sostenibles y ayudan a garantizar el futuro para las próximas generaciones.

Producción

Extraemos nuestra materia prima principal, la madera, de bosques fundamentalmente gestionados de forma sostenible. Ofrecemos solamente madera real de origen controlado. La búsqueda de transparencia se extiende a todos los aspectos de la cadena de producción y se registra conforme a los estándares medioambientales definidos para nuestros proveedores. Nuestra producción se caracteriza por la prevención de emisiones y la devolución de materias primas en el ciclo de producción, rutas de transporte cortas y el uso de materiales reciclables.

Compromiso

Parador fue el primer y hasta ahora el único fabricante de revestimientos de suelo certificado por EMAS. Esto muestra nuestro compromiso por optimizar continuamente nuestra gestión medioambiental: los requisitos y componentes de EMAS incluyen la integración de todos los empleados de la empresa, una comunicación transparente y sostenible con el público, una mejora constante de las propias ventajas medioambientales y el cumplimiento de las disposiciones legales aplicables. EMAS es reconocido mundialmente como el sistema más exigente de gestión medioambiental sostenible.

Sociedad

Desde 2011 participamos en la fundación «Plant for the Planet», cuyo objetivo es detener la crisis climática. En este contexto, Plant for the Planet tiene como misión plantar un billón de nuevos árboles en todo el mundo antes de 2020. Parador apoya la iniciativa con campañas de plantación de árboles y la organización de academias para niños. Ya hemos formado a 550 niños como embajadores climáticos y plantado 110 000 árboles.



www.parador.eu

Laminado | Revestimientos de suelo elásticos | Parquet
ClickBoard | Paneles | Zócalos y accesorios

Parador GmbH
Millenkamp 7-8
48653 Coesfeld
Germany

Hotline +49 (0)2541 736 678
info@parador.de
www.parador.de
www.facebook.com/parador

Versión: 1/2018 © Parador
Sujeto a errores y modificaciones
Código de prensa 1740266

