

PERGO®

ORIGINAL LAMINATE

FLOORS
FOR
REAL LIFE

2021

Niveles de calidad – resistente, muy resistente y superresistente



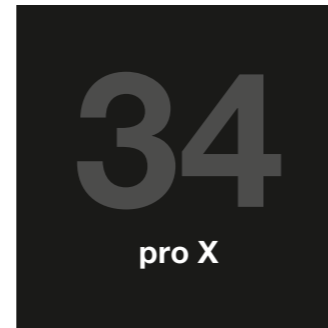
Durabilidad superior
para todos los aspectos
de uso doméstico

- » Clase de uso 23 / 32
- » TitanX™
- » PerfectFold™
- » Clasificación de resistencia al fuego C_{fl}-s1
- » 25 años de garantía*



Durabilidad excepcional
para las duras exigencias
de la vida cotidiana

- » Clase de uso 23 / 33
- » TitanX™
- » PerfectFold™ and Uniclic®
- » Clasificación de resistencia al fuego B_{fl}-s1/C_{fl}-s1
- » **Garantía de por vida***



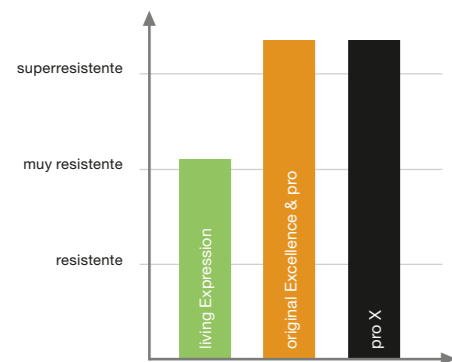
Durabilidad extrema
para alto desgaste y
las zonas públicas

- » Clase de uso 34
 - » TitanX™
 - » Uniclic®
 - » Fire Class B_{fl}-s1
 - » **Garantía de por vida***
- *garantía para uso comercial bajo pedido

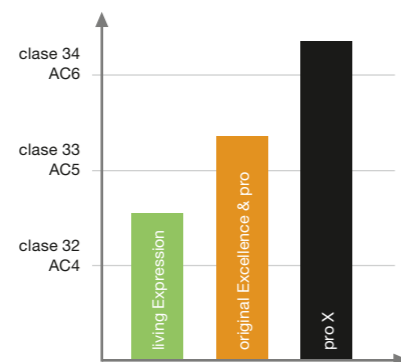
Principio de fabricación de un suelo multicapa Pergo



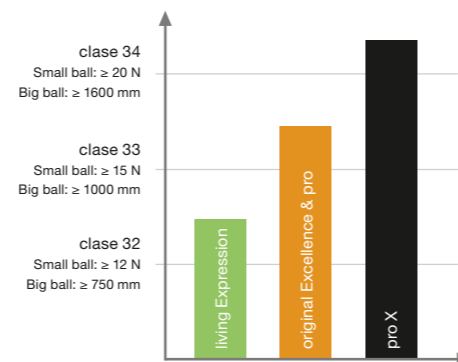
- 1 Capa de resistencia superior al desgaste y los arañazos
- 2 Acabado de gran nitidez
- 3 Capa especial de impacto
- 4 Núcleo de HDF resistente a la humedad
- 5 Estabilizador posterior



Resistencia a los arañazos



Resistencia al desgaste



Resistencia a los impactos

¿Listo para una Sensación?



- » Las texturas profundas y naturales resaltan cada veta del diseño de madera
- » Superficie mate para un aspecto natural y exclusivo
- » Durabilidad Pergo incluso en los biseles
- » Durabilidad Pergo, protección de superficies, incluso en los biseles
- » Tecnología AquaSafe para una resistencia superior al agua



sensation aqua safe

NOVEDAD bergen

1380 x 156 x 8 mm
bisel en 4 lados



ESTRUCTURA: WO Wood / Madera SO Smooth / Suave GW Genuine™ wood / Madera genuina GR Genuine™ rustic / Rústico genuino GS Genuine™ stone / Piedra genuina
AW Antique wood / Madera Antigua **BRILLANTE:** SP Semi polished / Semi pulido SM Silk matt / Mate sedoso MA Matt / Mate EM Extra matt / Extra mate

NOVEDAD
stavanger
1380 x 278,5 x 8 mm
bisel en 4 lados



ROBLE FLORAL
pro L0245-04994
L0345-04994 GW / SM



ROBLE VALLEY
pro L0245-04995
L0345-04995 GW / SM



ROBLE ABADIA
pro L0245-04996
L0345-04996 GW / SM




ROBLE NORTHERN
pro L0245-04997
L0345-04997 GW / SM



ROBLE MARINO
pro L0245-04998
L0345-04998 GW / SM



ROBLE VITALETA
pro L0245-04999
L0345-04999 GR / SM



ROBLE BORGIO
pro L0245-05000
L0345-05000 GW / SM




ROBLE PORT
pro L0245-05002
L0345-05002 GR / SM




ROBLE SALVAJE
pro L0245-05003
L0345-05003 GR / SM



ROBLE RIVER ROCK
pro L0245-05004
L0345-05004 GR / SM



ROBLE CABAÑA
pro L0245-05005
L0345-05005 GR / SM



ROBLE ARTESANO
pro L0245-05006
L0345-05006 GR / SM


wide long plank
2050 x 240 x 9,5 mm
bisel en 4 lados




ROBLE SIBERIANO, PLANCHA
L0234-03568
L0334-03568 GW / MA




ROBLE MONTAÑA ROCOSA, PLANCHA
L0234-03570
L0334-03570 GW / EM



ROBLE COSTA, PLANCHA
L0234-03571
L0334-03571 GW / SM




ROBLE CASTILLO, PLANCHA
L0234-03589
L0334-03589 GW / MA




ROBLE COUNTRY, PLANCHA
L0234-03590
L0334-03590 GW / SM



ROBLE FIORDO CLARO, PLANCHA
L0234-03862
L0334-03862 GR / EM




ROBLE FIORDO, PLANCHA
L0234-03863
L0334-03863 GR / EM



ROBLE CABAÑA, PLANCHA
L0234-03864
L0334-03864 GR / EM



ROBLE NÓRDICO TIZA, PLANCHA
L0234-03865
L0334-03865 GW / MA



ROBLE CIUDAD DE PLAYA, PLANCHA
L0234-03870
L0334-03870 GR / EM

■ pro X ■ original Excellence & pro ■ living Expression


modern plank
1380 x 190 x 8 mm
bisel en 4 lado



ROBLE GRIS CALIZO, PLANCHA
L0231-03367
L0331-03367 GW / EM



ROBLE GRIS URBANO, PLANCHA
L0231-03368
L0331-03368 GW / EM




ROBLE NUEVA INGLATERRA, PLANCHA
L0231-03369
L0331-03369 GR / SM




ROBLE SEÑORIAL, PLANCHA
L0231-03370
L0331-03370 GR / SM




ROBLE GRANJA, PLANCHA
L0231-03371
L0331-03371 GR / SM




ROBLE DANÉS MODERNO, PLANCHA
L0231-03372
L0331-03372 GW / SM




PINO BLANCO CEPILLADO, PLANCHA
L0231-03373
L0331-03373 GW / EM



ROBLE COSTERO, PLANCHA
L0231-03374
L0331-03374 GW / EM



ROBLE RÚSTICO, PLANCHA
L0231-03375
L0331-03375 GW / EM




ROBLE VINTAGE CEPILLADO, PLANCHA
L0231-03376
L0331-03376 GR / SP




ROBLE BLANCO ESCARCHA, PLANCHA
L0231-03866
L0331-03866 GW / MA



ROBLE ESTUDIO, PLANCHA
L0231-03867
L0331-03867 GW / MA



ROBLE CIUDAD, PLANCHA
L0231-03868
L0331-03868 GW / MA




ROBLE PIMIENTA NEGRO, PLANCHA
L0231-03869
L0331-03869 GR / SM


modern plank
1380 x 190 x 9 mm
bisel en 4 lado




ROBLE NORTH CAPE, PLANCHA
L0239-04289
L0339-04289 GW / MA




ROBLE ARENA NÓRDICA, PLANCHA
L0239-04291
L0339-04291 GW / MA




ROBLE SKAGEN, PLANCHA
L0239-04293
L0339-04293 GW / MA




ROBLE ESTOCOLMO, PLANCHA
L0239-04295
L0339-04295 GW / MA




ROBLE ISLA, PLANCHA
L0239-04297
L0339-04297 GW / MA




ROBLE TUNDRA, PLANCHA
L0239-04299
L0339-04299 GW / MA



ROBLE RIBERA, PLANCHA
L0239-04301
L0339-04301 GW / MA




ROBLE BARNHOUSE GRIS, PLANCHA
L0239-04303
L0339-04303 GR / MA




ROBLE MARISMAS, PLANCHA
L0239-04305
L0339-04305 GR / MA

ESTRUCTURA: WO Wood / Madera SO Smooth / Suave GW Genuine™ wood / Madera genuina GR Genuine™ rustic / Rústico genuino GS Genuine™ stone / Piedra genuina
BRILLANTE: SP Semi polished / Semi pulido SM Silk matt / Mate sedoso MA Matt / Mate EM Extra matt / Extra mate




ROBLE BARNHOUSE, PLANCHA
 ■ L0239-04307 GR / MA
 ■ L0339-04307 GR / MA




ROBLE PRADO, PLANCHA
 ■ L0239-04309 GW / SM
 ■ L0339-04309 GW / SM



ROBLE GRIS VINTAGE, PLANCHA
 ■ L0239-04311 GW / SM
 ■ L0339-04311 GW / SM




ROBLE VERANO, PLANCHA
 ■ L0239-04313 GW / SM
 ■ L0339-04313 GW / SM



PINO GASTADO, PLANCHA
 ■ L0239-04315 GW / MA
 ■ L0339-04315 GW / MA



NOVEDAD
mandal
 1200 x 190 x 8 mm
 bisel en 4 lados



NATURAL OAK
 ■ pro L0247-01804 GW / SM
 ■ L0347-01804 GW / SM




DARK GREY OAK
 ■ pro L0247-01805 GW / SM
 ■ L0347-01805 GW / SM




VINEYARD OAK
 ■ pro L0247-05023 GW / MA
 ■ L0347-05023 GW / MA



MISTY OAK
 ■ pro L0247-05024 GW / MA
 ■ L0347-05024 GW / MA



ROBLE DE TASMANIA, PLANCHA
 ■ L0239-04317 WO / MA
 ■ L0339-04317 WO / MA



NOGAL REFINADO, PLANCHA
 ■ L0239-04319 WO / MA
 ■ L0339-04319 WO / MA




NOVEDAD
narvik
 1380 x 190 x 9 mm
 bisel en 4 lado



ROBLE DUNA
 ■ pro X L0139-04450 WO / EM



ROBLE WOODBRIDGE
 ■ pro X L0139-04609 WO / EM




SOFT CABIN OAK
 ■ pro L0247-05025 GW / MA
 ■ L0347-05025 GW / MA



MAINE OAK
 ■ pro L0247-05026 GW / MA
 ■ L0347-05026 GW / MA



SEA STACK OAK
 ■ pro L0247-05027 GW / MA
 ■ L0347-05027 GW / MA




POTTERY OAK
 ■ pro L0247-05028 GW / MA
 ■ L0347-05028 GW / MA




ROBLE GREY BEACH
 ■ pro X L0139-05188 WO / EM



ROBLE GRIS SUAVE
 ■ pro X L0139-05189 WO / EM




ROBLE LIGHT PRIME
 ■ pro X L0139-05190 WO / EM




ROBLE PRIMARIO
 ■ pro X L0139-05191 WO / EM

long
plank


2050 x 205 x 9,5 mm
 bisel en 4 lados




ROBLE GRIS MODERNO, PLANCHA
 ■ L0223-01753 GW / SM
 ■ L0323-01753 GW / SM



ROBLE CHOCOLATE, PLANCHA
 ■ L0223-01754 GW / SM
 ■ L0323-01754 GW / SM




ROBLE FLOTANTE, PLANCHA
 ■ L0223-01755 GW / SM
 ■ L0323-01755 GW / SM




ROBLE EUROPEA, PLANCHA
 ■ L0223-01756 GW / SM
 ■ L0323-01756 GW / SM



NOVEDAD
drammen
 1200 x 190 x 8 mm
 bisel en 4 lados



ROBLE CUERO
 ■ pro L0248-05013 GR / SM
 ■ L0348-05013 GR / SM




ROBLE ONDA DE ARENA
 ■ pro L0248-05014 GR / SM
 ■ L0348-05014 GR / SM



ROBLE SOMBRA
 ■ pro L0248-05015 GR / SM
 ■ L0348-05015 GR / SM



ROBLE ISLAND
 ■ pro L0248-05016 GR / MA
 ■ L0348-05016 GR / MA



ROBLE TOSTADO, PLANCHA
 ■ L0223-01757 GW / SM
 ■ L0323-01757 GW / SM



ROBLE GRIS RECUPERADO, PLANCHA
 ■ L0223-01760 GR / SM
 ■ L0323-01760 GR / SM




ROBLE MEDIA NOCHE, PLANCHA
 ■ L0223-01763 GW / SM
 ■ L0323-01763 GW / SM




ROBLE INVIERNO, PLANCHA
 ■ L0223-01764 GW / SM
 ■ L0323-01764 GW / SM




ROBLE OTOÑO, PLANCHA
 ■ L0223-01765 GW / SM
 ■ L0323-01765 GW / SM




ROBLE RICARD
 ■ pro L0248-05017 GR / MA
 ■ L0348-05017 GR / MA




ROBLE CAPPUCCINO
 ■ pro L0248-05018 GR / MA
 ■ L0348-05018 GR / MA



ROBLE CORNWALL
 ■ pro L0248-05019 GR / MA
 ■ L0348-05019 GR / MA




ROBLE DARTMOOR
 ■ pro L0248-05020 GR / MA
 ■ L0348-05020 GR / MA




FRESNO NATURAL, PLANCHA
 ■ L0223-01766 AW / SM
 ■ L0323-01766 AW / SM



ROBLE BEIGE CLÁSICO, PLANCHA
 ■ L0223-03359 GR / SM
 ■ L0323-03359 GR / SM



ROBLE REAL, PLANCHA
 ■ L0223-03360 GR / SM
 ■ L0323-03360 GR / SM



ROBLE ROMÁNTICO, PLANCHA
 ■ L0223-03361 GW / SM
 ■ L0323-03361 GW / SM







ROBLE GRIS CABAÑA, PLANCHA
 ■ L0223-03362 GW / SM
 ■ L0323-03362 GW / SM



■ pro X ■ original Excellence & pro ■ living Expression

ESTRUCTURA: WO Wood / Madera SO Smooth / Suave GW Genuine™ wood / Madera genuina GR Genuine™ rustic / Rústico genuino GS Genuine™ stone / Piedra genuina
 AW Antique wood / Madera Antigua BRILLANTE: SP Semi polished / Semi pulido SM Silk matt / Mate sedoso MA Matt / Mate EM Extra matt / Extra mate

big slab
1224 x 408 x 8 mm
bisel en 4 lados

			
PIZARRA CARBÓN VEGETAL L0220-01778 L0320-01778 GS / MA	PIZARRA GRIS MEDIA L0220-01779 L0320-01779 GS / MA	PIZARRA GRIS LUMINOSA L0220-01780 L0320-01780 GS / MA	PIZARRA ALPACA L0220-01781 L0320-01781 GS / MA






big slab
1224 x 408 x 8 mm






	
CEMENTO GRIS L0218-01782 L0318-01782 SO / MA	PLANCHA BLANCA L0218-01783 L0318-01783 SO / MA

■ pro X ■ original Excellence & pro ■ living Expression

DOMESTIC elegance

1200 x 190 x 7 mm
Clase 23 / 32 » TitanX™ | Uniclic | Clasificación de resistencia al fuego C_{fl}-s1 | 20 años garantía*
* guarantee for commercial use on request

				
ROBLE VIÑEDO, PLANCHA L0601-04386 L0607-04386 – 4-way bevel GW / SM	ROBLE BLANCO LECHE, PLANCHA L0601-04387 L0607-04387 – 4-way bevel GW / SM	ROBLE GRIS ELEGANTE, PLANCHA L0601-04388 L0607-04388 – 4-way bevel GW / SM	ROBLE RÍO, PLANCHA L0601-04389 L0607-04389 – 4-way bevel GW / SM	ROBLE BEIGE NATURAL, PLANCHA L0601-04390 L0607-04390 – 4-way bevel GW / SM

				
ROBLE TIERRAS ALTAS MARRÓN, PLANCHA L0601-04391 L0607-04391 – 4-way bevel GW / SM	ROBLE ECLESIAÍSTICO, PLANCHA L0601-04392 L0607-04392 – 4-way bevel GW / SM	ROBLE CAÑÓN, PLANCHA L0601-04393 L0607-04393 – 4-way bevel GW / SM	ROBLE NATURAL CÁLIDO, PLANCHA L0601-04394 L0607-04394 – 4-way bevel GW / SM	ROBLE LITORAL, PLANCHA L0601-04395 L0607-04395 – 4-way bevel GW / SM


ESTRUCTURA: WO Wood / Madera SO Smooth / Suave GW Genuine™ wood / Madera genuina GR Genuine™ rustic / Rústico genuino GS Genuine™ stone / Piedra genuina
AW Antique wood / Madera Antigua BRILLANTE: SP Semi polished / Semi pulido SM Silk matt / Mate sedoso MA Matt / Mate EM Extra matt / Extra mate




5 en 1 acabados




PGINCP(-), 2150 x 48 x 13 mm
Consulte la tabla de correspondencias para conocer el número de artículo correcto




1 Perfil en T
De laminado a laminado.




2 Junta de transición
De laminado a moqueta.



3 Junta de transición suave
De laminado a baldosa, vinílico o linóleo.



4 Junta terminal
Terminación hasta umbral, puertas correderas, etc.




5 Perfil de escalón, plana
Para un acabado enrasado en los peldaños de las escaleras.

Perfil de escalón
Para la transición desde un suelo flotante, por ejemplo en el primer peldaño de las escaleras, o a una habitación.

Se requiere el subperfil Incizo®, disponible por separado, para la aplicación en base de escalera.


NEINCPBASE(-)
Consulte la tabla de correspondencias para conocer el número de artículo correcto.






Rodapié, recto
PGSK(-), 2400 x 12 x 58 mm*
PGPSK(-), 2400 x 14 x 77 mm

Color a juego: consulte la tabla de correspondencias para conocer el número de artículo correcto. Superficie: laminado resistente al desgaste y los arañazos. Núcleo: MDF. Adaptable a 40 mm de altura. *8 tacos de conexión rectos y 8 esquineros incluidos/paquete (6 rodapiés).




Rodapié, recto
PGSKWHITE, 2400 x 12 x 58 mm – blanco*
PGSKPAINT, 2400 x 12 x 58 mm – pintable*
PGPSKWHITE, 2400 x 14 x 77 mm – blanco
PGPSKPAINT, 2400 x 14 x 77 mm – pintable

Color: blanco, pintable. Superficie: rechapada. Núcleo: MDF. *8 tacos de conexión rectos y 8 esquineros incluidos/paquete (6 rodapiés).




Rodapié, cubierta
PGSKRCOVER, 2400 x 16 x 129 mm

Para una renovación fácil y rápida. Recubre los rodapiés existentes. Tamaño adaptable. Color: pintable. Superficie: rechapada. Núcleo: MDF.



Rodapié resistente al agua
NEVSKRPAINTA, 2000 x 12 x 58 mm


Resistente a la humedad. Oculta las juntas de expansión y protege las paredes. Instalar con Multiglu. Color: blanco, pintable. Superficie y núcleo: poliestireno resistente a la humedad.



Junquillo
PGSCOT(-), 2400 x 17 x 17 mm
PGSCOTWHITE, 2400 x 17 x 17 mm – blanco
PGSCOTPAINT, 2400 x 17 x 17 mm – pintable


Color a juego: consulte la tabla de correspondencias para conocer el número de artículo correcto. Superficie: laminado resistente al desgaste y los arañazos. Núcleo: MDF.

Junquillo blanco y pintable. Superficie: rechapada. Núcleo: MDF.




Junta terminal
PGENPSILVME270, 2700 x 25 mm

Se adapta a suelos de 6 – 10 mm de grosor. Color: plateado. Superficie: aluminio.



Perfil combinado
PGPRSILV, 1860 x 47 mm


Perfil en T y junta reductora en uno. Guía inferior de plástico. Indicado para diferencias de altura de 0 – 12,3 mm. Altura: 10 mm (sin instalar). Color: plateado. Superficie: aluminio.



Perfil de escalón
PGSTPSILVME270, 2500 x 30 x 25 mm


Se adapta a suelos de 7 – 15 mm de grosor. Color: plateado. Superficie: aluminio.

Molduras comerciales




Moldura en T, color a juego
PGEXPC (-), 2350 x 50 mm

De laminado a laminado. Vea la matriz correspondiente para el art. correcto. Fácil instalación con función snap-in. Material: aluminio sólido. Superficie: suelo laminado, AC5, superficie TitanX™. Parte inferior: hierro galvanizado. Cantidad de orden mínima: 30 pc.



Moldura T, plata
PGEXPCSILVME270, 2700 x 45 mm

Flexible en altura. Grosor (incluido subsuelo) 7 – 18 mm. Superficie: aluminio.



Moldura de terminación, plata
PGENPCSILVME270, 2700 x 17 mm

Se adapta a espesores de suelo de 9 – 10 mm. Superficie: aluminio.



Moldura adaptador, plata
PGRPC80SILVME270, 2700 x 80 mm

Flexible en altura. Grosor (incluid o subsuelo) 9 – 15 mm. Perfil de aluminio extremadamente resistente. Superficie: aluminio.



Moldura adaptador sin tornillos
PGRPC55SILVME315A, 3150 x 55 mm

Se adapta a espesores de 8 – 9 mm. Con molduras de EPDM y conectores de plástico. Superficie: aluminio.

Esquina de 90° precortada sin tornillos
PGRPC55CORN SILVME



Moldura adaptador alta sin tornillos
PGRPC85SILVME315, 3150 x 85 mm

Se adapta a espesor de 22 mm. Superficie: aluminio

Esquina de 90° precortada sin tornillos
PGRPC85CORN SILVME



Perfil flexible de terminación
NEBENDPCSILVME270, 2700 x 28 mm

Para el acabados de "islas" en formas curvas. Altura 13,1 mm. Superficie: aluminio anodizado plata. 10 unid / paquete. Para ser instalado con la herramienta especial de doblado NEBTOOL.



Herramienta de doblado
NEBTOOL, 380 x 410 mm

Para uso en combinación con perfil flexible de terminación. Altura 235 mm. 1 pc / pack.

Materiales de base para subsuelos de madera

Durabilidad
Reducción del ruido que se produce al andar
Calefacción por suelo radiante
Barrera contra la humedad
Espesor

BUENO	MEJOR	MÁXIMO
Underlay Foam	Smart Underlay	Silent Walk
●●○○○○	●●●●○○	●●●●●●
●●○○○○	●●○○○○	●●●●○○
●●●○○○	●●○○○○	●●●●●●
NO	NO	Sí*
2 mm	3 mm	2 mm

Underlay Foam
PGUDLFOAM15B

Para habitaciones de tráfico ligero. 15 m² / rollo.

Smart Underlay
PGUDSMART15

Para habitaciones de tráfico frecuente. 15 m² / paquete.

Silent Walk
PGUDLSW7

Un material de base muy duradero y resistente para habitaciones con un tráfico más frecuente. 7 m² / rollo.

Materiales de base para subsuelos de cemento

Durabilidad
Reducción del ruido que se produce al andar
Calefacción por suelo radiante
Barrera contra la humedad
Espesor

BUENO	MEJOR	MÁXIMO
Underlay Foam+	Smart Underlay+	Silent Walk
●●●○○○	●●●●○○	●●●●●●
●●●○○○	●●○○○○	●●●●○○
●●●○○○	●●○○○○	●●●●●●
Sí	Sí	Sí*
2 mm	3 mm	2 mm

Underlay Foam+
PGUDLFOAMPLUS15

Una buena base para las habitaciones con menos tráfico. Barrera contra la humedad integrada con superposición y cinta incluida. 15 m² / rollo.

Smart Underlay+
PGUDSMARTPLUS15

Bueno en habitaciones con más frecuencia de tráfico. Barrera contra la humedad integrada con superposición y cinta incluida. 15 m² / paquete.


Silent Walk
PGUDLSW7

Un subsuelo muy duradero y resistente para habitaciones con un tráfico más frecuente. 7 m² / rollo.

*Al instalar SilentWalk sobre suelos de hormigón o calefacción por suelo radiante utilice cinta adhesiva impermeable en los extremos del material de base. No la emplee al realizar la instalación sobre subsuelos de madera.

Professional SoundBloc™
PGUDLPS15, 0,95 x 15,79 m = 15 m² / rollo
PGUDLPS50, 0,95 x 52,64 m = 50 m² / rollo

El mejor subsuelo para eliminar el ruido por reflexión que se produce al andar. Aumenta la comodidad al andar y proporciona un excelente aislamiento del ruido de los impactos. Barrera contra la humedad integrada con superposición y cinta incluida. Espesor: 2 mm. Material: Espuma de polietileno reticulado.



Calefacción radiante




QuickHeat lámina

NEUDLQH60X300, 0,6 x 3 m
NEUDLQH60X500, 0,6 x 5 m
NEUDLQH60X700, 0,6 x 7 m
NEUDLQH100X300, 1 x 3 m
NEUDLQH100X500, 1 x 5 m
NEUDLQH100X700, 1 x 7 m

NEUDLQH120X300, 1,2 x 3 m
NEUDLQH120X500, 1,2 x 5 m
NEUDLQH120X700, 1,2 x 7 m

60 W / m². 230 V. Instalación máxima 50 m².



QuickHeat placas

NEUDLQHPLATE, 120 x 50 x 0.7 cm

Tablero de aislamiento. 10 placas/paquete, 0,6 m² / placa, 6 m² / paquete. Espesor: 7 mm. Se recomienda el uso de barrera de vapor. Película de PE PGUDLSCREEN34. Coloque la película de PE debajo de las placas QuickHeat y sobre la lámina QuickHeat.



Kit de instalación, inalámbrico
NEQHKITWIFI, 12 x 10 x 3,5 cm

Control de varias habitaciones a través de la aplicación en el teléfono inteligente. Enchufe en la toma de alimentación. Tres programas: programa constante, día / noche y semanal 5 + 2.

Cables de prolongación

NEQHEXCAB100, 1,0 m
NEQHEXCAB300, 3,0 m

Las láminas se conectan entre sí a través del sistema de conectores. Puede conectar un cable (1 m o 3 m) de la última lámina directamente al termostato.

Instalación



Moisturbloc Extreme™
PGUDLMOI15, 1,05 x 15 m = 15 m²

Esta barrera contra la humedad tiene tres veces mayor resistencia a la humedad que una membrana de PE convencional. Se puede instalar sobre suelos de hormigón con una humedad relativa de hasta un 95 %, por lo que es ideal en sótanos y sobre suelos de hormigón con un grado de humedad elevado. Moisturbloc Extreme™ permite instalar mucho antes los suelos durante la construcción de viviendas nuevas. Espesor: 2,5 mm. Material: polipropileno. Cinta incluida.



Membrana de PE (polietileno)
PGUDLSCREEN34, 12,5 x 2,7 m = 33,75 m² / roll

Una membrana que protege el suelo de la humedad procedente de subsuelos minerales o de hormigón. 50 años de vida útil. Espesor: 0,2 mm. Material: polietileno, resistente a los álcalis.



Kit de instalación
PGTOOL

Todo lo que necesita en una caja. Contiene un taco, separadores de 2 tamaños (2 x 18 = 36 uds) y una palanca de montaje.

Espaciadores adicionales
PGSPACER, 48 uds



Tacos de conexión adicionales
NEPLUG, 48 uds

Solo para rodapiés PGSK(-) y PGPSK(-). 24 tacos esquineros + 24 tacos rectos.



Clips de instalación de rodapiés
PGCLIPSKME7080
– para 7 – 8 mm suelos
PGCLIPSKME95
– para 9 – 9,5 mm suelos

Solo para rodapiés PGSK(-). Sistema de encaje fácil de usar, sin necesidad de clavos ni tornillos. Un kit de instalación cubre 20 metros de rodapiés.



Guía para instalación de rodapiés
NETRACK

Solo para rodapiés PGPSK(-). Instalación encolada. Útil para un fácil acceso a los cables ocultos. Se necesita una guía por rodapié.



Safeseal
PGSEAL500, 500 ml

Para zonas del suelo que requieren una protección adicional frente a la humedad. A base de PVAc.



Taco de golpeo para madera
PGWTAPPINGBLOCK,
520 x 110 x 62 mm

Taco profesional de golpeo. 10 unidades / paquete.



Barra profesional de tracción
PGWPULLBAR, 700 x 280 x 230 mm

Barra profesional de tracción, deslizante gracias al amortiguador de goma en la superficie de contacto. 1 pc / pack.



Cortador de laminado
PGLAMCUT, 700 x 280 x 230 mm

Cortador manual de acero. Caballete con posición para tablas largas y recogedor de polvo incluido. 1 pc / pack.



Multiglu
PGGLUE290, 290 ml

Ideal para la instalación de rodapiés y perfiles. Polímero híbrido. Un tubo para 15 metros lineales de rodapiés.



Sellador
PGKIT(-), 310 ml

Para un bonito acabado. Seca en media hora y endurece totalmente a las 24 horas. Disponible en 8 colores. Acrílico de base acuosa.

Mantenimiento



Kit de limpieza
PGCLEANINGKIT

Juego de mopa de alta calidad con mango ergonómico extralargo y portamopa con práctico cierre Velcro para fijar la mopa.



All-round Floor Cleaner
PGCLEANALL1000

Especialmente desarrollado para la limpieza de suelos laminados, de madera y vinilo. Ideal para eliminar la suciedad, los restos de grasa y las marcas de los tacones, así como para la limpieza diaria.



Cera reparadora
PGREPAIR

Repare el color de los tabloncillos dañados de forma rápida y sencilla con la cera disponible en todos los colores de la gama de maderas Pergo. Contiene 1 cuchillo fundidor, 1 peine y 7 bloques de cera. Para obtener más información sobre cómo mezclar los colores, visite pergo.es.



Embellecedores para tuberías
PGRCINOX15, acero inoxidable
Diámetro interno: 15 mm.
Diámetro externo: 54 mm.

PGRCINOX22, acero inoxidable
Diámetro interno: 22 mm.
Diámetro externo: 54 mm.



Cinta
NETAPE50, 50 m x 5 cm

Cinta adhesiva de aluminio para materiales de base.

Para resistencia al agua en zonas húmedas



Aqua Sealant
PGKITTRANSP, 310 ml

Para un acabado invisible e impermeable alrededor de rodapiés, perfiles, transiciones, marcos de puerta, etc.



Foamstrip
NEFOAMSTRIP20, 20 m x 10 mm

Rellenador de juntas de dilatación de espuma de PE. Sirve de relleno elástico de todos los espacios de dilatación alrededor del perímetro del suelo. Requiere sellado con Aqua Sealant.

Instrucciones de limpieza

Limpieza habitual

Pase una mopa húmeda por el suelo solo cuando sea necesario. Utilice el limpiador Pergo All-round Floor Cleaner y una mopa Pergo. Humedezca la mopa en agua caliente y limpiador Pergo All-round Floor Cleaner (diluya en 10 litros de agua el contenido de 2 tapones de Pergo All-round Floor Cleaner). Remueva la mezcla con cuidado siguiendo las instrucciones del fabricante. No debe usarse de forma excesiva. Una vez usada, la mopa deberá lavarse siguiendo las instrucciones de la etiqueta, a 60 °C y sin ningún aditivo. No limpie simultáneamente áreas más extensas de 15 – 20 m². Asegúrese de que el suelo se quede seco después de pasar la mopa húmeda.

Suelos muy sucios o manchados

Para eliminar marcas o manchas persistentes, utilice Pergo All-round Floor Cleaner y una mopa limpia, una toalla o una esponja antiarañazos blanca o roja si fuera necesario aplicar un tratamiento adicional. Deje que actúe durante unos minutos. Quite la mancha retirándola con una mopa limpia humedecida en agua templada. Repita el proceso si fuera necesario. A continuación, séquelo con un paño.

Guía de eliminación de manchas

Áreas con una mancha aislada: Vierta limpiador Pergo All-round Floor Cleaner sobre la mancha. Deje pasar unos minutos para que el limpiador disuelva la mancha. Quite la mancha retirándola con una mopa limpia humedecida en agua templada. Repita el proceso si fuera necesario.

Chocolate, grasa, zumos, refrescos, vino: Pulverice con el limpiador Floor Cleaner o utilice Pergo All-round Floor Cleaner diluido en agua caliente.

Alquitrán, lápiz, lápiz de labios, betún, tinta, carbón, laca de uñas o cigarrillos: Alcohol desnaturalizado, acetona o disolvente doméstico o aguarrás. **Cera de vela y chicle:** Deje endurecer y rasque con cuidado.

Evite encerar y pulir

Los suelos laminados Pergo nunca deben encerarse ni pulirse. No restriegue nunca con una esponja de metal ni con ningún otro utensilio áspero, ya que podría dañar la apariencia y la estructura del suelo.

Tratamientos adicionales

Algunas superficies texturizadas requieren un tratamiento especial, como se describe a continuación: **Texturas mates:** La suciedad suele adherirse más a los suelos de textura mate. Por consiguiente, recomendamos limpiar estos suelos con mayor regularidad.

Texturas satinadas: Al secarse, el agua suele dejar marcas visibles en los suelos de textura satinada. Pase siempre una mopa seca después de fregar el suelo. **Suelos con bordes biselados:** Dado que el agua se puede acumular en el bisel, asegúrese de secar bien el suelo.

Proteja su suelo

Recomendamos utilizar sillas de oficina con ruedas para suelos duros. Proteja el suelo además colocando almohadillas de fieltro en las patas de los muebles. Coloque siempre un felpudo en la puerta de entrada.

Tabla de correspondencias

domestic Elegance	N.º art. / acabado	5 en 1 13 x 48 PGINCP(+)	Rodapié ecto 12 x 58 PGSK(-)	Rodapié ecto 14 x 77 PGPSK(-)	Junquillo 17 x17 PGSCOT(+)	Sellador 310 ml PGKIT(-)
L060x-04386	ROBLE VIÑEDO, PLANCHA	04386	04386	04386	04386	02
L060x-04387	ROBLE BLANCO LECHE, PLANCHA	04387	04387	04387	04387	01
L060x-04388	ROBLE GRIS ELEGANTE, PLANCHA	04388	04388	04388	04388	02
L060x-04389	ROBLE RÍO, PLANCHA	04389	04389	04389	04389	03
L060x-04390	ROBLE BEIGE NATURAL, PLANCHA	04390	04390	04390	04390	03
L060x-04391	ROBLE TIERRAS ALTAS MARRÓN, PLANCHA	04391	04391	04391	04391	02
L060x-04392	ROBLE ECLESIAÍSTICO, PLANCHA	04392	04392	04392	04392	03
L060x-04393	ROBLE CAÑÓN, PLANCHA	04393	04393	04393	04393	04
L060x-04394	ROBLE NATURAL CÁLIDO, PLANCHA	04394	04394	04394	04394	04
L060x-04395	ROBLE LITORAL, PLANCHA	04395	04395	04395	04395	02



Guía técnica

Características	pro X	original Excellence & pro	living Expression	domestic Elegance
TitanX™	•	•	•	•
Resistencia a los arañazos	Muy elevada	Muy elevada	Elevado	Elevado
Tecnología AquaSafe*	•	•	•	–
PerfectFold™	–	•	•	–
Uniclic®	•	•	•	•
Antiestático	•	•	•	•
Higiénico	•	•	•	•
Madera procedente de bosques gestionados de forma sostenible, certificado PEFC	•	•	•	•
Etiqueta medioambiental Nordic Ecolabel y EU Ecolabel	•	•	•	•
Garantía residencial	De por vida	De por vida	25 años	25 años

Información técnica	Norma	pro X	original Excellence & pro	living Expression	domestic Elegance
Clase de uso	EN 13329	34	33	32	32
Clasificación de resistencia al fuego	EN 13501	Bfl-s1	Bfl-s1**	Cfl-s1	Cfl-s1
Emisión de formaldehído	EN 717	E1	E1	E1	E1
Emisión de VOC	agBB/DIBt	•	•	•	•
Efecto antimicrobiano genérico	JIS Z 2801	> 99 %	> 99 %	> 99 %	> 99 %
Resistencia al desgaste	EN 13329	AC6	AC5	AC4	AC4
Resistencia a los impactos	EN 13329	Small ball: ≥ 20 N Big ball: ≥ 1600 mm	Small ball: ≥ 15 N Big ball: ≥ 1000 mm	Small ball: ≥ 12 N Big ball: ≥ 750 mm	Small ball: ≥ 12 N Big ball: ≥ 750 mm
Resistencia a las ruedas de mobiliario de oficina (con subsuelo)	ISO 4918	Ningún daño	Ningún daño	Ningún daño	Ningún daño
Resistencia al deslizamiento	EN 14041	Clase DS	Clase DS	Clase DS	Clase DS
Resistencia térmica	EN 12667	0,07 m² K/W	0,07 m² K/W	0,06 m² K/W	0,06 m² K/W
Tensión corporal	EN 1815	<2 kV (antiestático)	<2kV (antiestático)	<2kV (antiestático)	<2kV (antiestático)

*disponible en Modern Plank, Wide Long Plank, Bergen, Stavanger y Narvik pro X con garantía a la humedad de 10 años y Mandal y Drammen con 5 años de garantía por humedad.

** Cfl-s1 para Modern Plank, Bergen Pro, Stavanger Pro, Drammen Pro y Mandal Pro.

Subperfil de escalón Incizo®

Grupo de productos	Gama	Descripción mat.	Para un grosor de suelo
Classic plank	domestic Elegance	NEINCPBASE1	7 mm
Big slab	living Expression / original Excellence & pro	NEINCPBASE2	8 mm
Modern plank – Sensation	living Expression / original Excellence & pro	NEINCPBASE8	8 mm
Bergen – Sensation	living Expression / original Excellence & pro	NEINCPBASE8	8 mm
Stavanger – Sensation	living Expression / original Excellence & pro	NEINCPBASE8	8 mm
Drammen	living Expression / original Excellence & pro	NEINCPBASE2	8 mm
Mandal	living Expression / original Excellence & pro	NEINCPBASE2	8 mm
Modern plank – Sensation	living Expression / original Excellence & pro	NEINCPBASE9	9 mm
Long plank	living Expression / original Excellence & pro	NEINCPBASE6	9,5 mm
Wide Long Plank – Sensation	living Expression / original Excellence & pro	NEINCPBASE6	9,5 mm

Formatos

	Lama, mm			Paquete			
	Lama	Ancho	Espesor	Lamas / paquete	m² / paquete	Paquete / palé	m² / palé
pro X							
L0139-xxxxx Narvik pro X 4V – Sensation, aquasafe	1380	190	9	6	1,573	64	100
original Excellence & pro							
L0231-xxxxx Modern Plank 4V – Sensation, aquasafe	1380	190	8	7	1,835	48	88,08
L0239-xxxxx Modern Plank 4V – Sensation, aquasafe	1380	190	9	6	1,573	64	100,68
L0234-xxxxx Wide Long Plank 4V – Sensation, aquasafe	2050	240	9,5	6	2,952	33	97,42
L0246-xxxxx Bergen 4V – Sensation, aquasafe	1380	156	8	8	1,722	60	103,32
L0245-xxxxx Stavanger 4V – Sensation, aquasafe	1380	278,5	8	6	2,306	48	110,69
L0248-xxxxx Drammen 4V, aquasafe	1200	190	8	7	1,596	64	102,14
L0247-xxxxx Mandal, aquasafe	1200	190	8	7	1,596	64	102,14
L0223-xxxxx Long Plank 4V	2050	205	9,5	6	2,522	44	110,95
L0218-xxxxx Big Slab	1224	408	8	2	0,999	80	79,90
L0220-xxxxx Big Slab 4V	1224	408	8	2	0,999	80	79,90
living Expression							
L0331-xxxxx Modern Plank 4V – Sensation, aquasafe	1380	190	8	7	1,835	48	88,08
L0339-xxxxx Modern Plank 4V – Sensation, aquasafe	1380	190	9	6	1,573	64	100,68
L0334-xxxxx Wide Long Plank 4V – Sensation, aquasafe	2050	240	9,5	6	2,952	33	97,42
L0346-xxxxx Bergen 4V – Sensation, aquasafe	1380	156	8	8	1,722	60	103,32
L0345-xxxxx Stavanger 4V – Sensation, aquasafe	1380	278,5	8	6	2,306	48	110,69
L0348-xxxxx Drammen 4V, aquasafe	1200	190	8	7	1,596	64	102,14
L0347-xxxxx Mandal, aquasafe	1200	190	8	7	1,596	64	102,14
L0323-xxxxx Long Plank 4V	2050	205	9,5	6	2,522	44	110,95
L0318-xxxxx Big Slab	1224	408	8	2	0,999	80	79,90
L0320-xxxxx Big Slab 4V	1224	408	8	2	0,999	80	79,90
domestic Elegance							
L0601-xxxxx Classic Plank	1200	190	7	8	1,824	64	116,74
L0607-xxxxx Classic Plank 4V	1200	190	7	8	1,824	64	116,74

Respetuoso con el medio ambiente, hermoso y por mucho tiempo – así es la durabilidad de Pergo



Pergo fue el primer suelo laminado que se certificó con la etiqueta Ecológica Nórdica "Green Swan". Todos los suelos laminados Pergo llevan esta etiqueta. Un ejemplo de un buen producto medioambiental.



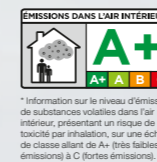
Pergo también es el primero en recibir la Etiqueta Ecológica Europea para suelos laminados a través de nuestra empresa matriz Unilin. La Etiqueta Ecológica de la UE es una etiqueta de excelencia medioambiental que se otorga a los productos y servicios que cumplen con altos estándares ambientales a lo largo de su ciclo de vida: desde la extracción de materias primas, a la producción, distribución y disposición.



PEFC significa "Programa para la aprobación de la certificación forestal" y es el sistema de certificación forestal más grande del mundo. PEFC asegura la buena gestión de los bosques. Todos los pavimentos y rodapiés de Pergo, tienen HDF certificado.




Suelos laminados fabricados teniendo en cuenta su ciclo de vida completo: utilizando materiales naturales, produciendo bajas emisiones de fabricación y facilitando el reciclaje y soluciones de eliminación. Calidad y fabricación en Europa garantizada por EPFL.



Etiquetado obligatorio francés de productos de construcción instalados en interiores. Los revestimientos de suelo deben etiquetarse con sus clases de emisiones basadas sobre las pruebas de emisiones. A+ es la clase de emisión más baja.



Este símbolo muestra que el producto cumple la especificación voluntaria Finlandesa para VOC. Todos los suelos Pergo cumplen esta norma y están marcados.



EPD® (Declaración de Producto Ambiental) es un documento verificado y registrado que comunica información transparente y comparable sobre el impacto ambiental de los productos en el ciclo de vida. El número de declaración del suelo laminado Pergo es EPD-UNI-20170035-IBD1-EN.



pergo.es

PERGO

Pergo es un producto de calidad fabricado por **UNILIN** bv, división de suelos, Ooigemstraat 3, 8710 Wielsbeke, Bélgica